



TRIBUNAL ELECTORAL DEL ESTADO DE SINALOA

NOTAS A LOS ESTADOS FINANCIEROS

AL 30 DE SEPTIEMBRE DE 2020

a) NOTAS DE DESGLOSE

IC-NEF-06-2009

I) Notas al Estado de Situación Financiera

Activo

1) Efectivo y Equivalentes

Descripción	2020	2019
Efectivo	27,000.00	27,000.00
Bancos/Tesorería	288,602.55	136,581.86

2) Derechos a Recibir Efectivo y Equivalentes y Bienes o Servicios a Recibir

Descripción	2020	2019
Cuentas por Cobrar a Corto Plazo	5,506,925.00	2,470,707.50
Deudores Diversos por Cobrar a Corto Plazo	2,658,475.85	90,971.19
Préstamos Otorgados a Corto Plazo	4,500.00	4,500.00

3) Bienes Disponibles para su Transformación o Consumo (inventarios)

4) Inversiones Financieras

5) Bienes Muebles, Inmuebles e Intangibles

Descripción	2020	2019
Terrenos	1,350,000.00	1,350,000.00
Mobiliario y Equipo de Administración	1,677,112.39	2,193,638.58
Mobiliario y Equipo Educativo y Recreativo	432,897.70	432,897.70
Vehículos y Equipo de Transporte	2,168,260.00	2,168,260.00
Maquinaria, Otros Equipos y Herramientas	30,308.20	30,308.20
Software	227,489.49	227,489.49

6) Estimaciones y Deterioros

Descripción	2020	2019
Depreciación Acumulada de Bienes Muebles	705,810.48	705,810.48

7) Otros Activos

Pasivo

1) Cuentas por Pagar a Corto Plazo

Descripción	2020	2019
Servicios Personales por Pagar a Corto Plazo	1,001,133.16	0.00
Proveedores por Pagar a Corto Plazo	240,178.17	43,948.43
Retenciones y Contribuciones por Pagar a Corto Plazo	3,726,475.18	4,518,236.78
Otras Cuentas por Pagar a Corto Plazo	77,143.68	-495,498.73

2) Cuentas por Pagar a Largo Plazo

II) Notas al Estado de Actividades

Ingresos de Gestión

1) Ingresos Presupuestales

Descripción	2020	2019
Transferencias y Asignaciones	27,428,615.00	27,777,694.00

2) Otros Ingresos

Gastos y Otras Perdidas

1) Gastos Presupuestales

Descripción	2020	2019
Remuneraciones al Personal de Carácter Permanente	7,376,582.09	9,079,055.64
Remuneraciones al Personal de Carácter Transitorio	9,125,790.36	9,168,663.60
Remuneraciones Adicionales y Especiales	232,455.77	3,091,585.78
Seguridad Social	2,349,710.33	1,228,830.92
Materiales de Administración, Emisión de Documentos y Artículos Oficiales	1,259,626.75	3,163,915.30
Combustibles, Lubricantes y Aditivos	956,965.34	585,706.74
Servicios Básicos	132,386.92	510,625.30
Servicios de Arrendamiento	361,292.47	1,109,988.50
Servicios Profesionales, Científicos y Técnicos y Otros Servicios	217,160.40	240,557.69
Servicios Financieros, Bancarios y Comerciales	15,319.26	5,759.68
Servicios de Instalación, Reparación, Mantenimiento y Conservación	325,238.99	152,381.36
Servicios de Traslado y Viáticos	71,040.98	85,170.46
Otros Servicios Generales	120,930.00	895,567.75

2) Otros Gastos

III) Notas al Estado de Variación de la Hacienda Pública

Descripción	2020	2019
HACIENDA PUBLICA/PATRIMONIO CONTRIBUIDO	3,122,373.44	3,122,373.44
Aportaciones	21,924.99	21,924.99
Donaciones de Capital	3,100,448.45	3,100,448.45
HACIENDA PUBLICA /PATRIMONIO GENERADO	631,349.81	2,794,540.43
Resultados del Ejercicio (Ahorro/ Desahorro)	4,884,115.34	550,408.90
Resultados de Ejercicios Anteriores	1,254,425.71	2,794,540.43
Rectificaciones de Resultados de Ejercicios Anteriores	-623,075.90	0.00

IV) Notas al Estado de Flujos de Efectivo

1) Efectivo y Equivalentes

Descripción	2020	2019
Efectivo	27,000.00	27,000.00
Bancos/Tesorería	288,602.55	136,581.86

2) Adquisición de Bienes Muebles e Inmuebles

Descripción	2020	2019
Bienes Inmuebles, Infraestructura y Construcciones en Proceso		0.00
Terrenos		0.00
Bienes Muebles		-516,526.19
Mobiliario y Equipo de Administración		-516,526.19
Mobiliario y Equipo Educativo y Recreativo		0.00
Vehículos y Equipo de Transporte		0.00
Maquinaria, Otros Equipos y Herramientas		0.00

3) Conciliación de los Flujos de Efectivo Netos de las Actividades de Operación y la cuenta de Ahorro/Desahorro

Descripción	2020	2019
Ahorro/Desahorro antes de rubros Extraordinarios	4,884,115.34	550,408.90

V) Conciliación Presupuestaria y Contable

1) Conciliación entre los Ingresos Presupuestarios y Contables

1. Ingresos Presupuestarios	27,428,615.00
2. Más Ingresos contables no presupuestarios	0.00
2.1 Ingresos Financieros	0.00
2.2 Incremento por Variación de Inventarios	0.00
2.3 Disminución del Exceso de Estimaciones por Pérdida o Deterioro u Obsolescencia	0.00
2.4 Disminución del Exceso de Provisiones	0.00
2.5 Otros Ingresos y Beneficios Varios	0.00
2.6 Otros Ingresos Contables No Presupuestarios	0.00
3. Menos Ingresos Presupuestarios No Contables	0.00
3.1 Aprovechamientos Patrimoniales	0.00
3.2 Ingresos Derivados de Financiamientos	0.00
3.3 Otros Ingresos Presupuestarios No Contables	0.00
Ingresos Contables (4 = 1 + 2 - 3)	27,428,615.00


Bajo protesta de decir verdad declaramos que los Estados Financieros y sus Notas, son razonablemente correctos y son responsabilidad del emisor

LIC GILBERTO SALAZAR RAMIREZ

LIC VERONICA ELIZABETH GARCIA ONTIVEROS



AUXILIAR ADMINISTRATIVO



MAGISTRADA PRESIDENTE

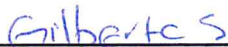
2) Conciliación entre los Egresos Presupuestarios y Contables

1. Total de egresos (presupuestarios)	22,552,028.06
2. Menos egresos presupuestarios no contables	7,528.40
2.1 Materias Primas y Materiales de Producción y Comercialización	0.00
2.2 Materiales y Suministros	0.00
2.3 Mobiliario y Equipo de Administración	7,528.40
2.4 Mobiliario y Equipo Educacional y Recreativo	0.00
2.5 Equipo e Instrumental Médico y de Laboratorio	0.00
2.6 Vehículos y Equipo de Transporte	0.00
2.7 Equipo de Defensa y Seguridad	0.00
2.8 Maquinaria, Otros Equipos y Herramientas	0.00
2.9 Activos Biológicos	0.00
2.10 Bienes Inmuebles	0.00
2.11 Activos Intangibles	0.00
2.12 Obra Pública en Bienes de Dominio Público	0.00
2.13 Obra Pública en Bienes Propios	0.00
2.14 Acciones y Participaciones de Capital	0.00
2.15 Compra de Títulos y Valores	0.00
2.16 Concesión de Préstamos	0.00
2.17 Inversiones en Fideicomisos, Mandatos y Otros Análogos	0.00
2.18 Provisiones para Contingencias y Otras Erogaciones Especiales	0.00
2.19 Amortización de la Deuda Pública	0.00
2.20 Adeudos de Ejercicios Fiscales Anteriores (ADEFAS)	0.00
2.21 Otros Egresos Presupuestarios No Contables	0.00
3. Más gastos contables no presupuestales	0.00
3.1 Estimaciones, Depreciaciones, Deterioros, Obsolescencia y Amortizaciones	0.00
3.2 Provisiones	0.00
3.3 Disminución de Inventarios	0.00
3.4 Aumento por Insuficiencia de Estimaciones por Pérdida o Deterioro u Obsolescencia	0.00
3.5 Aumento por Insuficiencia de Provisiones	0.00
3.6 Otros Gastos	0.00
3.7 Otros Gastos Contables No Presupuestarios	0.00
4. Total de Gasto Contable (4 = 1 - 2 + 3)	22,544,499.66


Bajo protesta de decir verdad declaramos que los Estados Financieros y sus Notas, son razonablemente correctos y son responsabilidad del emisor

LIC GILBERTO SALAZAR RAMIREZ

LIC VERONICA ELIZABETH GARCIA ONTIVEROS



AUXILIAR ADMINISTRATIVO



MAGISTRADA PRESIDENTE

b) NOTAS DE MEMORIA (CUENTAS DE ORDEN)

a) CUENTAS DE ORDEN DEUDORAS

8110	Ley de Ingresos Estimada	36,029,179.00
8220	Presupuesto de Egresos por Ejercer	13,477,150.94
8250	Presupuesto de Egresos Devengado	1,197,362.90
8270	Presupuesto de Egresos Pagado	21,354,665.16

CUENTAS DE ORDEN ACREEDORAS

8120	Ley de Ingresos por Ejecutar	8,600,564.00
8140	Ley de Ingresos Devengada	3,072,444.00
8150	Ley de Ingresos Recaudada	24,356,171.00
8210	Presupuesto de Egresos Aprobado	36,029,179.00

Bajo protesta de decir verdad declaramos que los Estados Financieros y sus Notas, son razonablemente correctos y son responsabilidad del emisor

LIC GILBERTO SALAZAR RAMIREZ

Gilberto S.

AUXILIAR ADMINISTRATIVO

LIC VERONICA ELIZABETH GARCIA
ONTIVEROS

MAGISTRADA PRESIDENTE